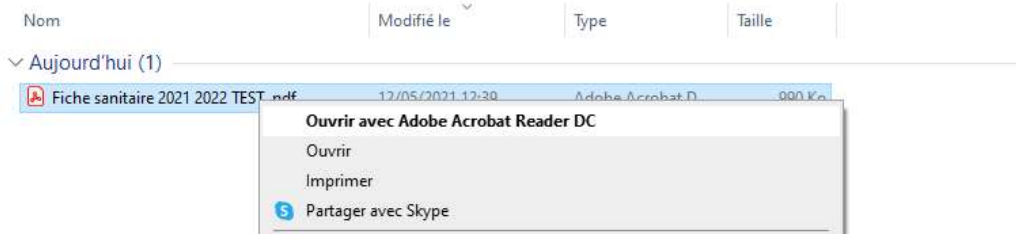


## TUTORIEL

# ESPACE CITOYENS : CREATION D'UNE SIGNATURE ELECTRONIQUE POUR LA FICHE SANITAIRE D'INSCRIPTION AUX ACTIVITES PERISCOLAIRES ET EXTRASCOLAIRES 2021-2022

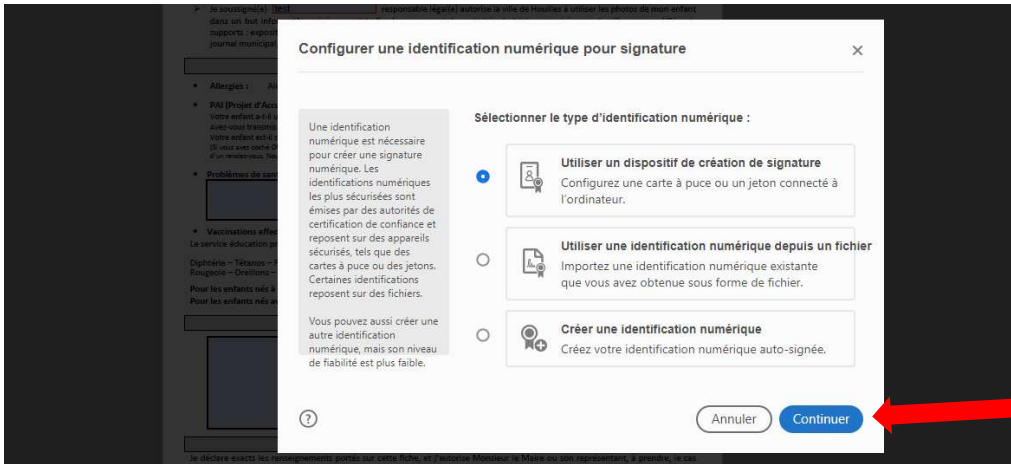
**ATTENTION : vous devez ouvrir la fiche sanitaire à l'aide du logiciel Adobe Acrobat Reader DC**



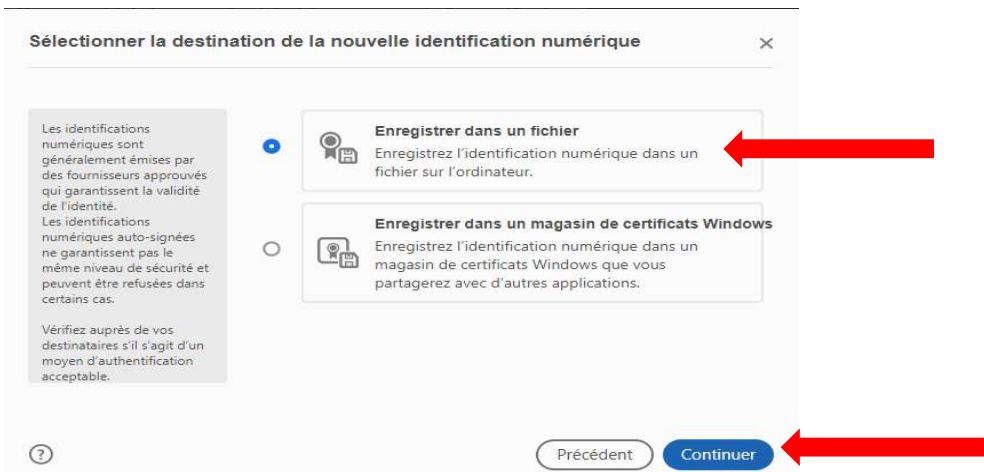
1. Cliquez dans la case de la signature.

2 Cliquez sur configurer un nouvel ID numérique.

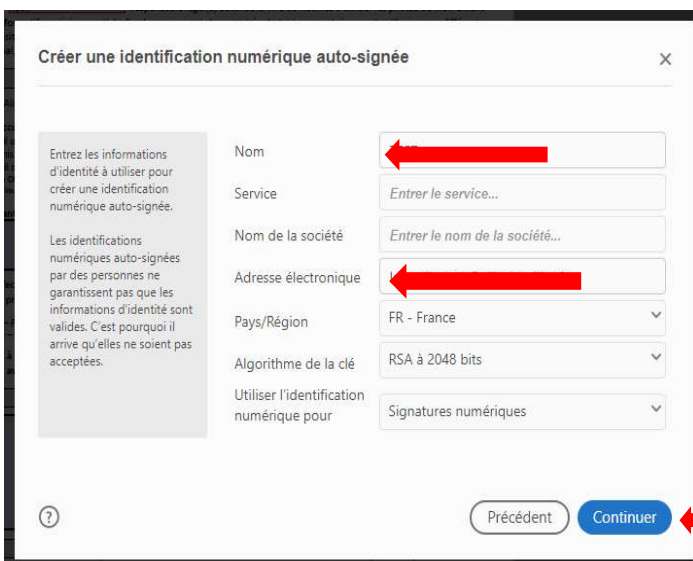
3 Cochez : « utiliser un dispositif de création signature », puis Continuer.



4 Cliquez sur Enregistrer dans un fichier, Continuer



5 Remplir les champs « nom » et « adresse électronique », Continuer



## 6 Créez votre mot de passe, Enregistrer

**Enregistrer l'identification numérique auto-signée dans un fichier** [X]

Ajoutez un mot de passe pour protéger la clé privée de l'identification numérique. Il vous sera redemandé lorsque vous signerez un document à l'aide de l'identification numérique.

Enregistrez le fichier d'identification numérique à un emplacement connu afin que vous puissiez le copier ou le sauvegarder.

Votre identification numérique sera enregistrée à l'emplacement suivant :

C:\Users\lberato\AppData\Roaming\Adobe\Acrobat\I

Parcourir

**Protéger l'identification numérique par mot de passe :**

Protéger l'identification numérique par mot de passe :

Confirmer le mot de passe :

Précédent Enregistrer

## 7 Continuer

**Signer avec une identification numérique** [X]

Choisissez l'identification numérique à utiliser pour la signature :

Actualiser

TEST (Fichier d'identification numérique)  
Délivré par : TEST, Date d'expiration : 2026.05.12

Afficher les détails

Configurer un nouvel ID numérique Annuler Continuer

## 8 Inscrive, dans l'encadré rouge, le mot passe que vous aviez créé à l'étape 6

**Signer en tant que "TEST"** [X]

Aspect Texte standard Créer

TEST Signature numérique de TEST  
Date : 2021.05.12 13:04:20 +02'00'

Afficher les détails du certificat

Revoir le contenu du document susceptible de se répercuter sur la signature

Revoir

Entrez le code de l'identification numérique ou le mot

Précédent Signer

## 9 signer



## 10 Enregistrer sur votre ordinateur la fiche sanitaire signée

